

【中間市立病院あり方検討委員会資料】

第2回委員会に関する追加データ

令和元年 8月 28日

中間市立病院

目次

- 1 救急医療の実施状況
- 2 中間市の将来患者推計等

1 救急医療の実施状況

(1) 入院患者の動向

- 救急搬送されてきた患者のうち、137件（52.7%）が入院となっている。
- 休日・時間外に救急車搬送以外で来院された患者のうち、26件（7.0%）が入院となっている。

	合計
救急車搬入件数	260
うち、時間内 救急車搬入	180
うち、入院	101
一般病棟	73
地域包括ケア病棟	28
休日・時間外 救急車搬入※	80
うち、入院	36
一般病棟	25
地域包括ケア病棟	11

	合計
休日・時間外 外来受診患者数	451
うち、救急車搬送以外	371
うち、入院	26
一般病棟	20
地域包括ケア病棟	6
うち、救急車搬入※	80
うち入院	36
一般病棟	25
地域包括ケア病棟	11

※院内データより。

※休日（日曜日、祝日、12/29～1/3）、夜間（午後6時～午前8時、土曜日正午～翌日午前8時）、救急搬送車（病院車は含まない）によるもの

2 中間市の将来患者推計等

中間市の将来患者推計等について

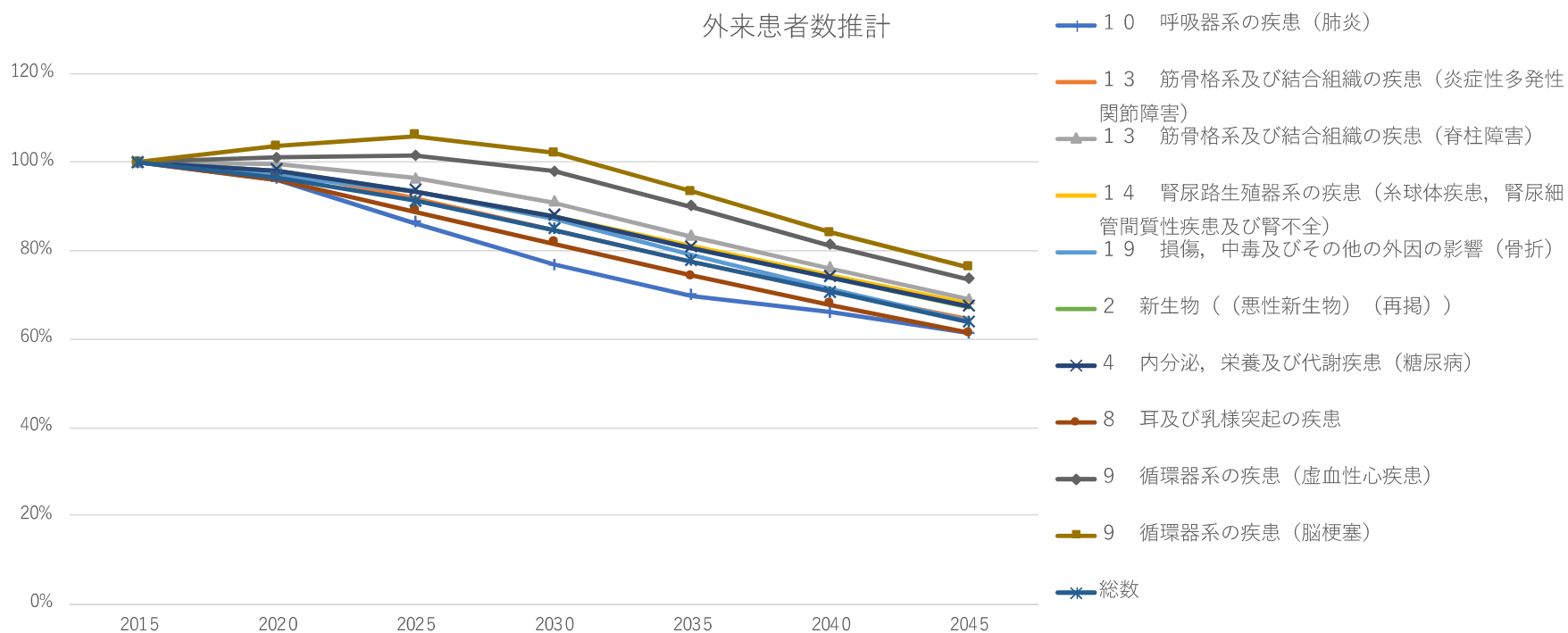
産業医科大学 医学部 公衆衛生学

村松 圭司

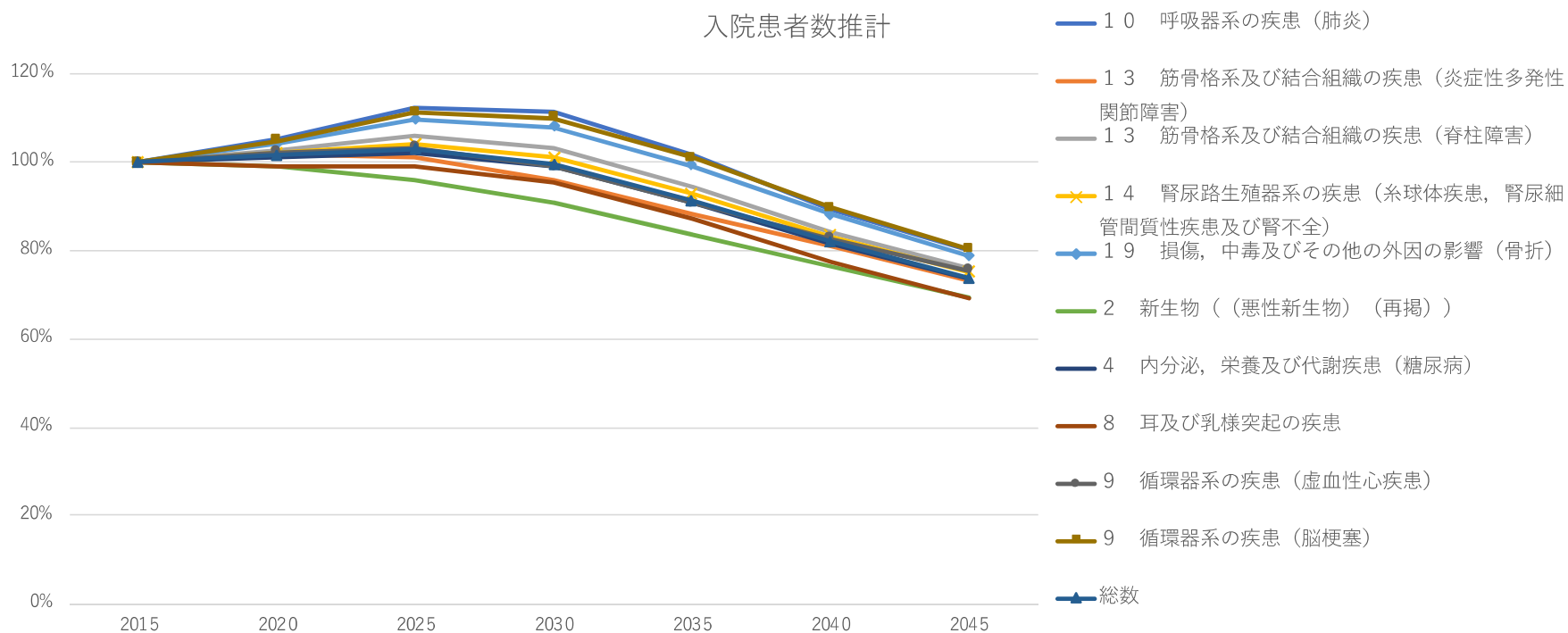
将来患者推計の方法

- 人口；社会保障・人口問題研究所の将来推計人口
- 受療率；患者調査（H29・都道府県別）
- 現在の性・年齢階級別の受療率が2045年まで不変であると仮定した場合の患者数の推移について入院・外来の別に集計した

中間市における外来患者推計の将来推計



中間市における入院患者推計の将来推計

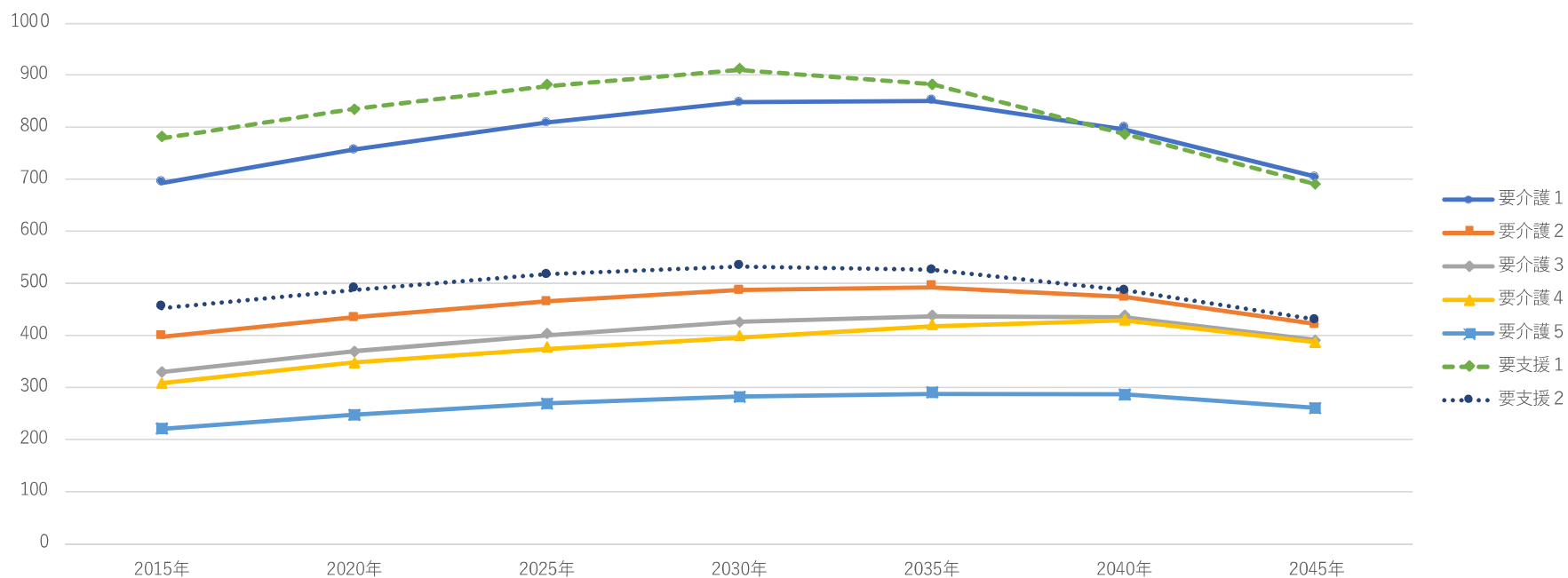


将来要介護者数及び介護サービス受給者数推計の方法

- 人口；社会保障・人口問題研究所の将来推計人口
- 要介護（要支援）認定率及び介護サービス受給率；介護保険事業状況報告（H29・保険者別）
- 現在の性・年齢階級別の要介護（要支援）認定率やサービス受給率が2045年まで不変であると仮定した場合の患者数の推移について入院・外来の別に集計した

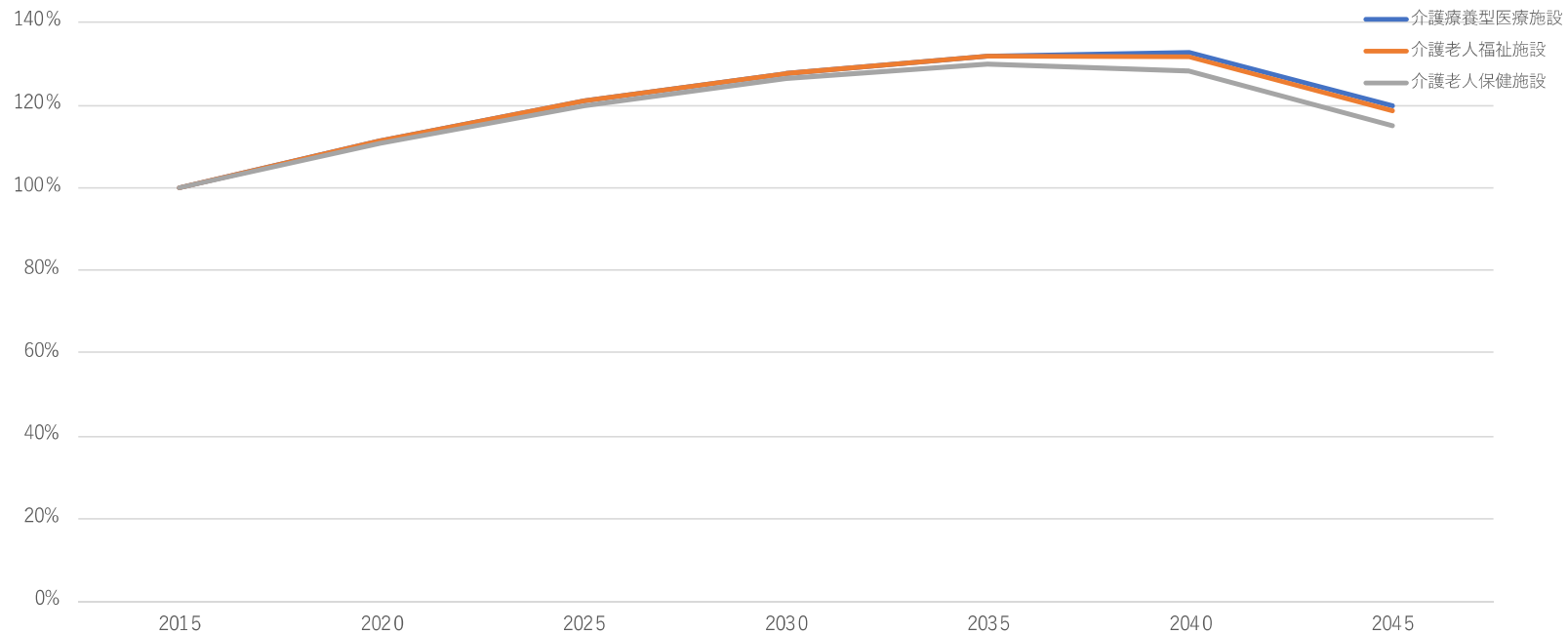
中間市における要介護者等数の将来推計

中間市の要介護（要支援）認定者数



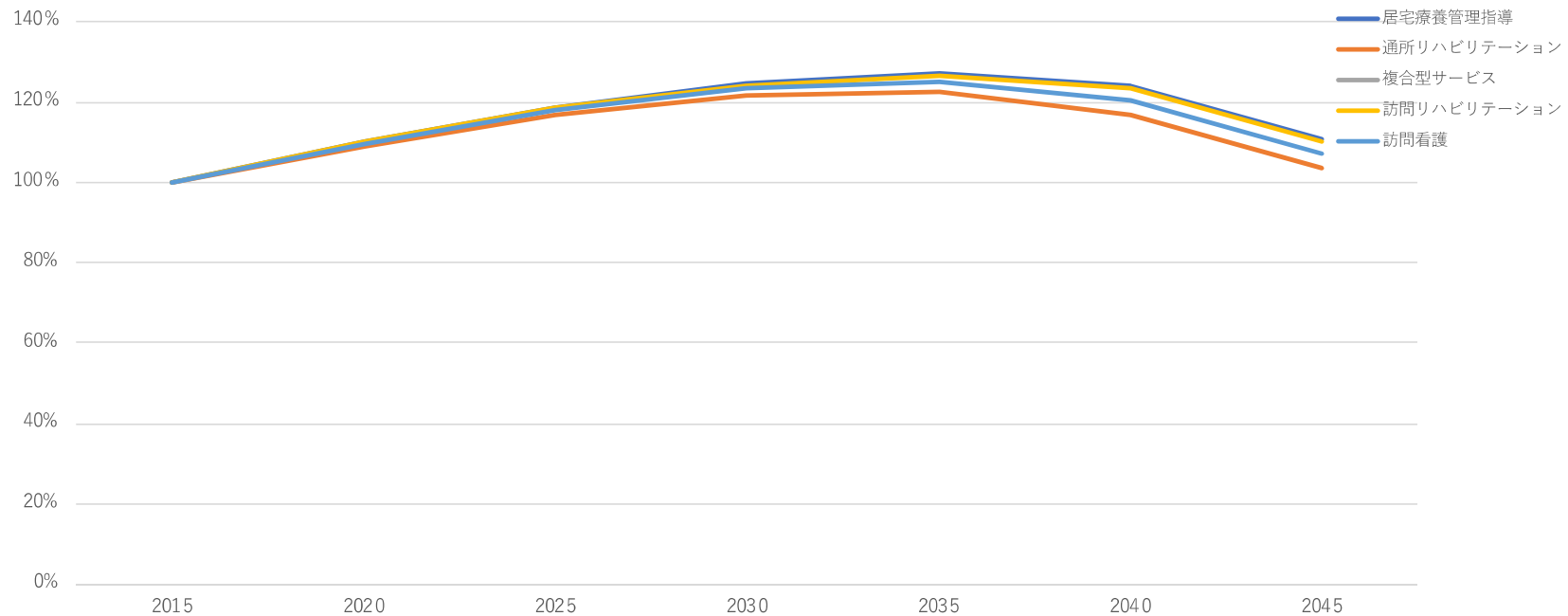
中間市における介護サービス受給者数の将来推計《施設》

中間市のサービス種類別受給者数推計



中間市における介護サービス受給者数の将来推計《居宅・地密》

中間市のサービス種別別受給者数推計



まとめ

- 外来患者はすでに減少傾向にある
- 入院患者は循環器疾患・肺炎・骨折は微増するが総数としては2025年まで不変でその後減少に転じる
- 要介護者等は2030年まで増加する
- 施設サービスの需要は2040年まで増加する
 - 近隣の市町村ではこれ以上の増加が見込まれている
- 居宅サービス及び地域密着サービスにおいても、医療系サービスの需要は増加する